



การอัปโหลดไฟล์จากมือถือระบบ iOS (Iphone)


๑. เลือก เพิ่มไฟล์ (เป็นไฟล์ PDF หรือ Jpeg เท่านั้น)

รูปถ่ายหน้าตรงขนาด 1x1.5 นิ้ว (ถ่ายไม่เกิน 1ปี) *

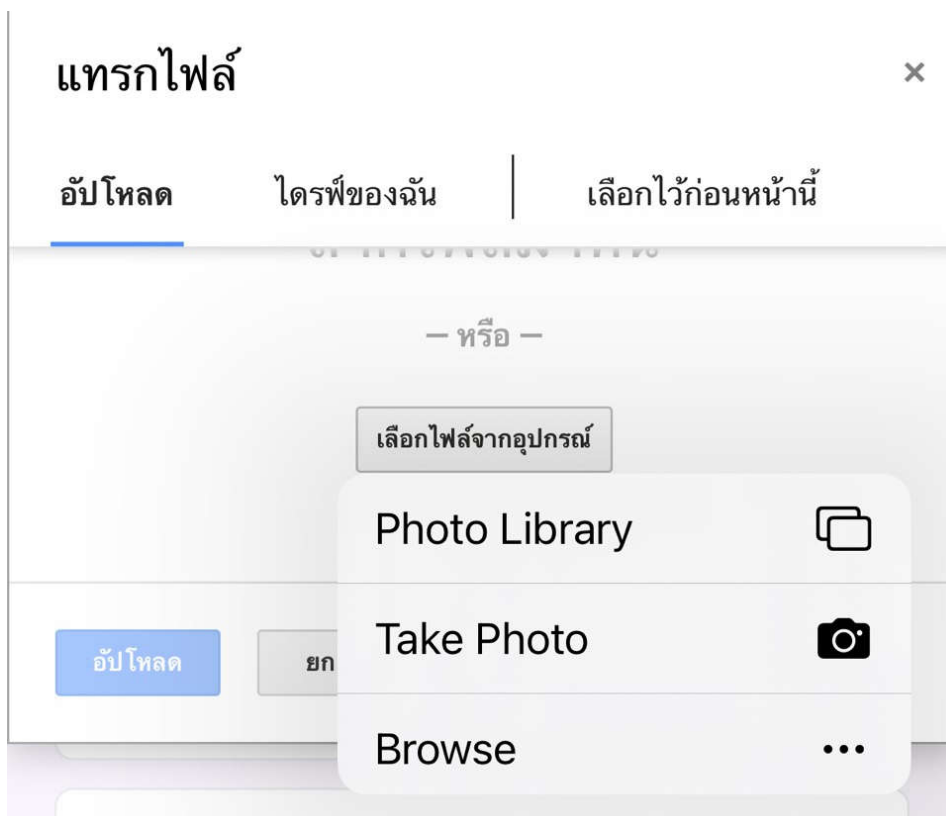
 เพิ่มไฟล์

 จำเป็นต้องตอบคำถามนี้

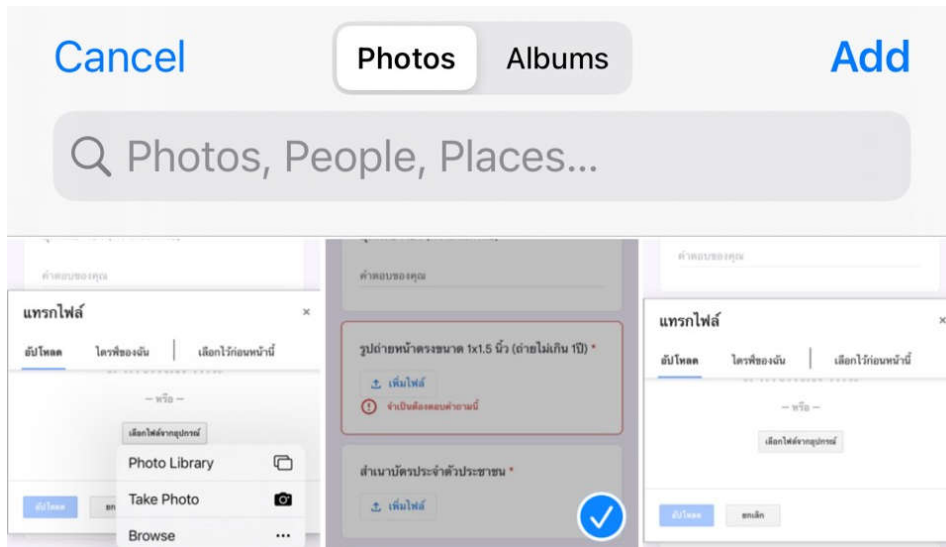
สำเนาบัตรประจำตัวประชาชน *

 เพิ่มไฟล์

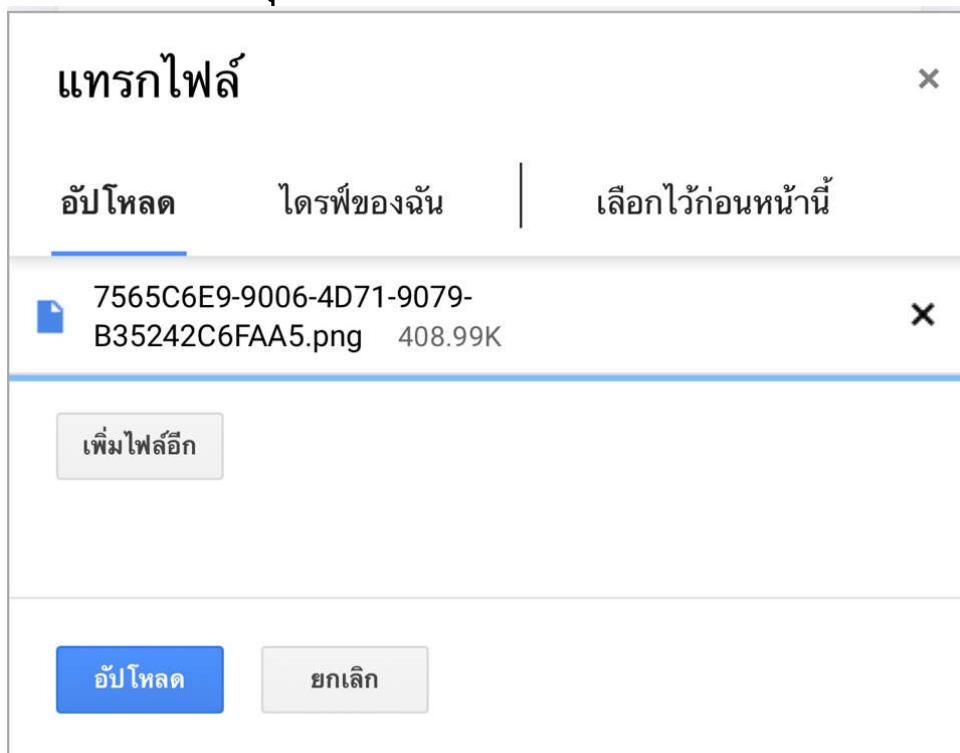
๒. เลือก เลือกไฟล์จากอุปกรณ์ จากนั้น เลือก Photo Library หรือ Take Photo



๓. เลือก ไฟล์ที่ต้องการอัปโหลด เมื่อเลือกแล้วจะมีเครื่องหมายถูกขึ้น จากนั้นเลือก คำว่า Add (สามารถเลือกได้เพียง ๑ ไฟล์เท่านั้น)



๔. เลือกอัปโหลดปุ่มสีฟ้า ระบบจะทำการอัปโหลดไฟล์



๕. เมื่ออัปโหลดไฟล์เรียบร้อยแล้วจะแสดงรูปแบบดั่งภาพด้านล่าง หากต้องการแก้ไขไฟล์ให้กดที่เครื่องหมาย X ระบบจะทำการลบไฟล์ จากนั้นให้เริ่มดำเนินการอัปโหลดไฟล์ใหม่

รูปถ่ายหน้าตรงขนาด 1x1.5 นิ้ว (ถ่ายไม่เกิน 1ปี) *



7565C6E9-9006-...



สำเนาบัตรประจำตัวประชาชน *



เพิ่มไฟล์